

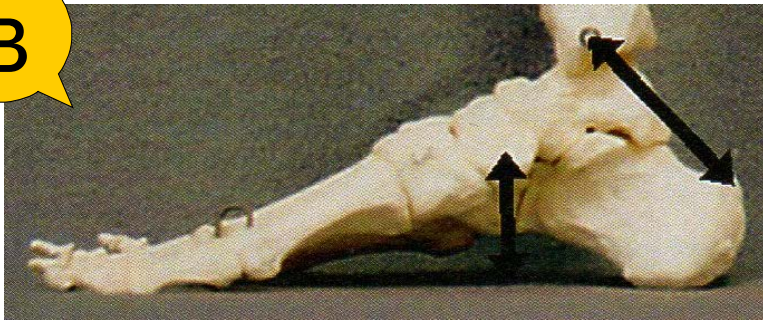
足育ワーク（3・4年） 土ふまぜの役割

1 どちらが人間の足の骨でしょう？

A

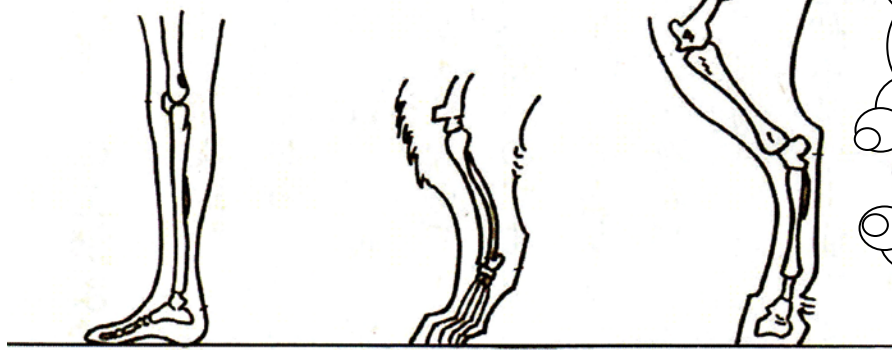


B



人間とサルの足の骨をくらべて、わかったこと、気が付いたこと、思ったことを書きましょう。

人間と動物の足をくらべてみましょう。



人

犬

馬




ひざはどこでしょうか？ かかとはどこでしょうか？

人間の足のとくちょうは

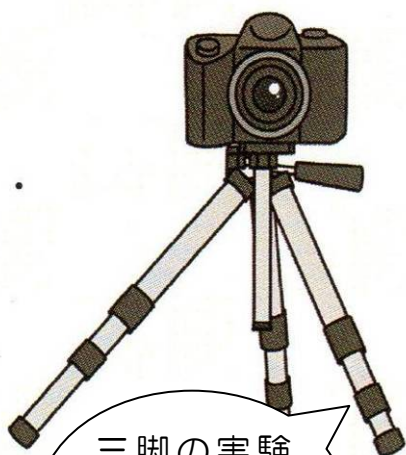
◎ () が大きい。

◎ () がある。

2 どうして人間の足には土ふまずがあるのでしょうか？



この写真を
ヒントに考
えてみま
しょう。



三脚の実験
を試してみ
ましょう。



人間の足に土ふまずがあるのは

◎

◎

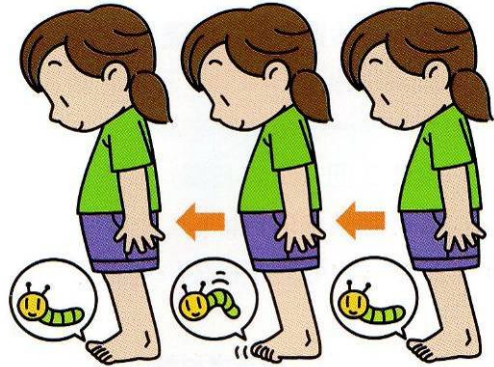
3 土ふまずはどうしたらできるのでしょうか？

自分の足を見てみましょう。




足指ジャンケン

次の運動をやってみましょう。足指をたくさん使います。



いも虫歩き

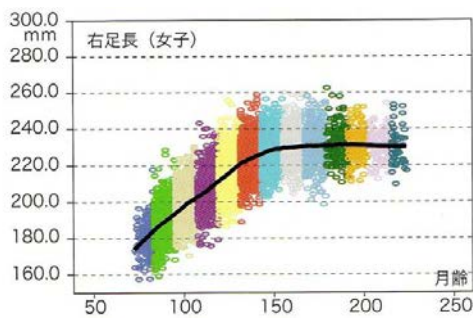


きざ

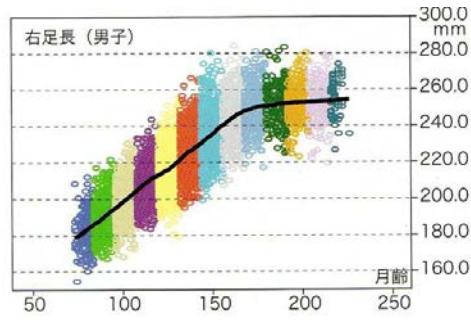


手足のあく手

形のよい土ふまずをつくるために大切なこと

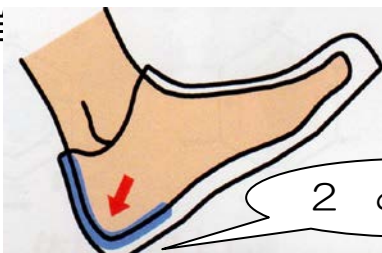


小学1年→小学6年



小学1年→中学2年

◎E




1 ベりベり

2 とんとん

3 ギュー、ピタッ

これは、大昔の人の足跡です。
みなさんにも、こんな足をつくってほしいです。

270年前の足跡



学習をした感想を書きましょう。
